

# **COVID-19**

## **REGISTRO DIARIO**

Por un regreso seguro a las aulas



<https://covid.isie.mx>

# Proceso de revisión diaria

**1. Registro diario de síntomas por parte del padre, madre o tutor**



**2. Revisión del QR por personal del colegio**



**3. Ingreso a la institución**



# Padres de familia

## 1. Registro en la plataforma



**COVID-19**  
REGISTRO DIARIO  
Por un regreso seguro a las aulas

Usuario

Contraseña

Entrar

¿No tienes cuenta? [Crear Cuenta](#)

## 2. Introducir datos de un alumno

Nueva cuenta para padre o tutor

Colegio

Escuela

\*Matricula alumno

\*Contraseña del portal escolar

He leído y acepto la [Política de Privacidad](#).  Si  No

Validar alumno Cerrar

Si se tienen más hijos en la institución se pueden agregar después de crear la cuenta.

Un niño puede ser asociado con varias cuentas (padre, madre, tío/a)

La contraseña es la del portal escolar.

Se debe aceptar el aviso de privacidad

<https://covid.isie.mx>

### 3. Introducir datos de la cuenta de PADRE/TUTOR

Nueva cuenta  
para padre o tutor

Nombre

Apellido Paterno

Apellido Materno

Parentesco

Seleccione una escuela

Correo

Contraseña

Confirmar contraseña

REGISTRA Cerrar

### 4. Ingresar a la cuenta con el correo electrónico y la contraseña



Usuario

correo@delpadre.mx

Contraseña

.....

Entrar

<https://covid.isie.mx>

# Errores y su significado

ⓘ Verifique la contraseña del portal escolar e intente de nuevo.

La contraseña del portal no ha sido correctamente ingresada

ⓘ No se encuentra ningún alumno verifique los datos y vuelva a intentar.

El alumno no se encuentra registrado, puede que se haya ingresado mal la matrícula o que este no esté registrado (inscripciones tardías)

En el último caso el personal del colegio deberá de registrarlo manualmente.  
Información de este proceso más adelante.

<https://covid.isie.mx>

# Registro diario

## 1. Ingresar al apartado



## 2. Seleccionar los alumnos



## 3. Ir al botón "Hacer revisión"









# Registro diario

## 4. Seleccionar los síntomas aplicables

De click sobre los síntomas que presenta

JUAN PABLO SAAVEDRA DE LA ROSA

 Fiebre Mayor a 37.5°C	 Dolor de garganta
 Tos seca	 Estornudos constantes
 Dolor de cabeza	 Dificultad para respirar
 Malestar estomacal	 Contacto con enfermos de COVID
 Diagnosticado con COVID	

Cancelar Registrar síntomas

## 5. Presionar “Registrar síntomas”

JORGE PABLO SANTOS DE LA ROSA

 Fiebre Mayor a 37.5°C	 Dolor de garganta
 Tos seca	 Estornudos constantes
 Dolor de cabeza	 Dificultad para respirar
 Malestar estomacal	 Contacto con enfermos de COVID
 Diagnosticado con COVID	

Cancelar Registrar síntomas

## 6. Confirmar la selección

Confirme que los datos sobre los alumnos sean correctos.

JORGE PABLO SANTOS DE LA ROSA

Dolor de garganta  
Diagnosticado con COVID

Regresar Confirmar

Confirme que los datos sobre los alumnos sean correctos.

JORGE PABLO SANTOS DE LA ROSA

NO PRESENTA NINGÚN SÍNTOMA

Regresar Confirmar

# Registro diario

## 6. Generar el QR y presentarlo en la institución



Se puede descargar el QR o tomarle una impresión de pantalla para presentarlo en el colegio. No se recomienda imprimirlo para ahorrar papel.

El registro debe hacerse diariamente, no es posible hacerlo con anterioridad.

Si se capturaron síntomas, se generará el QR mostrando una advertencia que recomienda no enviar al alumno al plantel

Si se eligieron múltiples alumnos, se generará un QR por cada uno.

Sólo se puede hacer la revisión diaria 1 vez por día

El código se puede volver a consultar desde la sección “Mis pases” en el menú lateral